




SINCE 1870


東華三院幼兒園



三歲班 線條練習 (第一冊)

姓名：

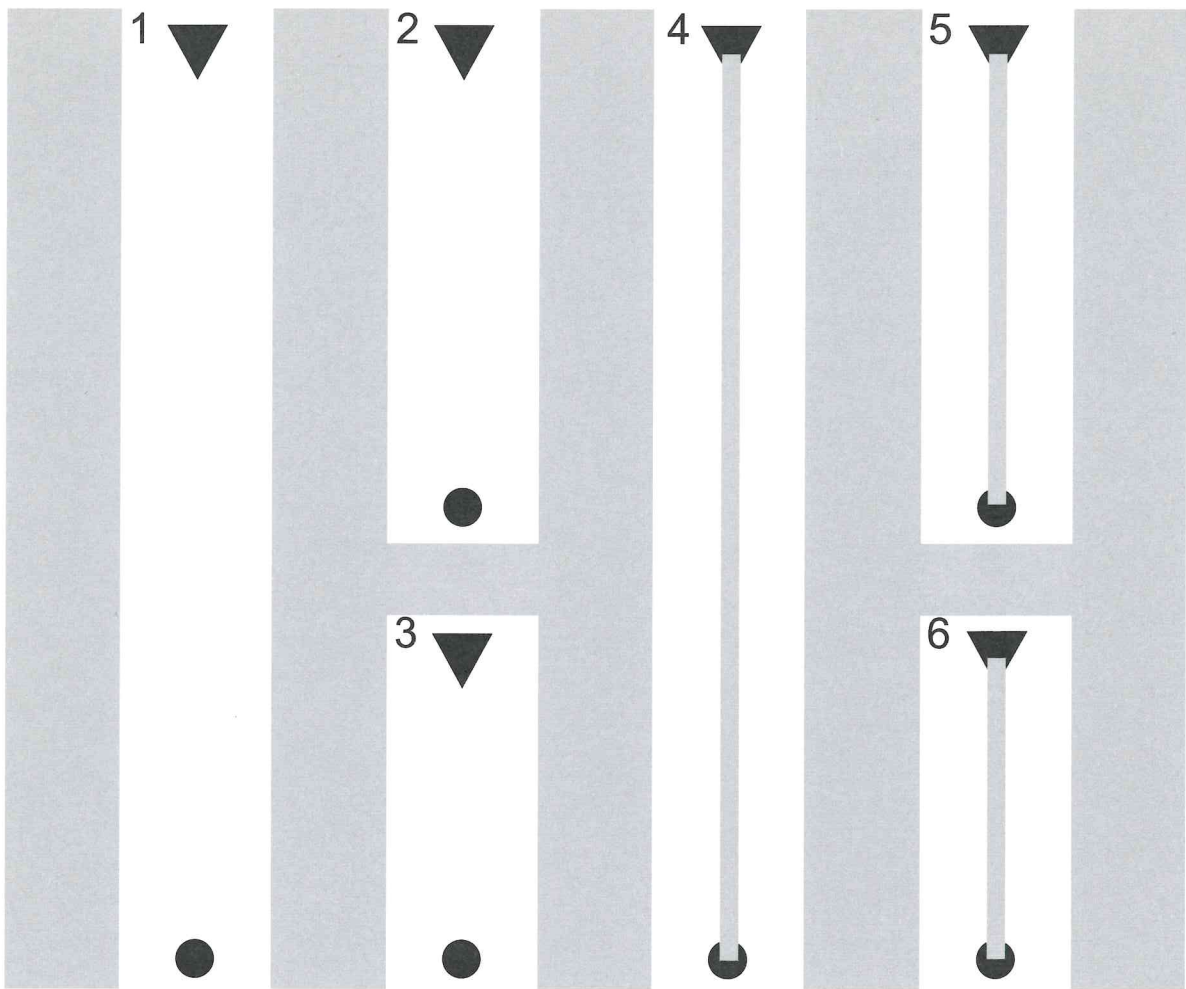
班別：



砌線條、摸線條、寫線條： 練寫垂直線「↓」

派發日期：

收回日期：



步驟/家長指引

- (一) 請幼兒利用紙條和膠水，在#1、#2、#3砌3條不同長度的垂直線。指示幼兒由起點（▶）砌到終點（●）。
- (二) 砌完後，用手指觸摸垂直線，由起點摸到終點。
- (三) #4至#6的垂直線：請幼兒先用手指摹寫，最後執筆摹寫。



聯線：

練寫垂直線「↓」

請為氣球畫上長繩子。

派發日期：

收回日期：
